

Crescent

DESIGNSKOLAN

Lär dig designa en cykel!

TÄVLING!

HEJ! LONE HETER
JAG OCH ÄR DESIGNER
PÅ CRESCENT!

HÄNG MED SÅ SKA
JAG LÄRA DIG HUR
MAN DESIGNAR EN
CYKEL OCH DELTAR
I TÄVLINGEN.



DET HÄR ÄR CYKELN SOM VI SKALL DESIGNA! DET ÄR EN CRESCENT BARN MOUNTAINBIKE OCH DET VI SKALL GÖRA ÄR ATT GE DELARNA FÄRG OCH MÖNSTER!



DU KOMMER RITA PÅ OLIKA PAPPER. BÖRJA MED ATT BESTÄMMA HUR HELA CYKELN SKALL SE UT GENOM ATT FYLLO I DE OLIKA DELARNA PÅ CYKELPAPPRET.



RITA GÄRNA FIGURER OCH GRAFIK PÅ ALLA RAKA DELAR AV RÖREN PÅ RAMEN.



NÄR MAN TILLVERKAR CYKLAR SÅ TRYCKER MAN LOGOTYPER, GRAFIK OCH FIGURER SOM KLISTERMÄRKEN SOM MAN KLISTRAR PÅ RAMEN.

MEN INNAN MAN SÄTTER PÅ GRAFIKEN MÅSTE MAN SPRAYMÅLA RAMARNA I DEN FÄRG SOM CYKELN SKALL HA.




GRAFIKEN PLACERAS ALLTSÅ SOM PLATTA KLISTERMÄRKEN. MAN KAN BARA KLISTRA PÅ RAKA DELAR AV RÖREN, ANNARS SKRYNKLAR KLISTERMÄRKET SIG. FIGURERNA TRYCKS PÅ EN GENOMSKINLIG FILM OCH KLIPPS SEDAN UT.




TILLBAKA TILL DIN DESIGN!
KLISTERMÄRKENA KLISTRAS SEN RUNT RÖREN.

DET FINNS 3 PAPPER DÄR DU KAN RITA KLISTERMÄRKENA FÖR DE OLIKA DELARNA. DÄR DE SKALL PASSA DE OLIKA RÖREN RITAR DU I DEN RUTAN SOM ÄR MARKERAD MED DEN BOKSTAVEN SOM FINNS VID RAMEN PÅ CYKELPAPPRET.



RITA RÄTT KLISTERMÄRKE PÅ PAPPRET MARKERAT MED RÄTT BOKSTAV.

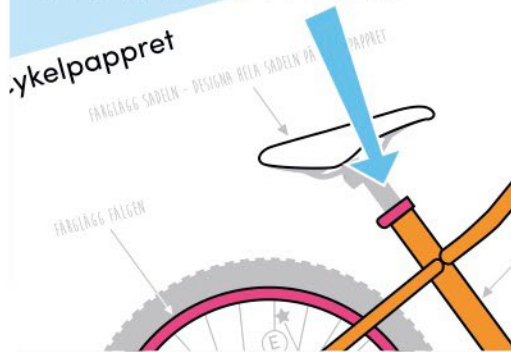


GLÖM INTE ATT SKRIVA NAMN / SKOLA OCH KLASS PÅ ALLA PAPPER.




FRAMGAFFELN KAN MAN OCKSÅ FÄRGLÄGGA OCH RITA FIGURER PÅ. RITA PÅ DEKALPAPPRET MARKERAT MED ETT D.


FÄRGLÄGG SADELKLÄMMAN! DET ÄR EN RING SOM MAN SKRUVAR RUNT SADELSTOLPEN SÅ ATT SADELN SKALL SITTA PÅ PLATS. NÄSTAN SOM ETT SMYCKE.



NU ÄR DET DAGS ATT RITA SADELN! RITA FÖRST HUR DU VILL ATT DEN SKALL SE UT FRÅN SIDAN PÅ CYKELPAPPRET.



NÄR MAN GÖR SADLAR TRYCKER MAN EN BIT TYG SOM MAN SEDAN GÖR EN SADEL AV. RITA HELA SADELNS MÖNSTER PÅ SADELPAPPRET.




VÄLJ FÄRG PÅ FÄLGGÄRNA OCH FÄRGLÄGG DOM. FÄLGGÄRNA ÄR DEN METALLRING SOM DÄCKEN SITTER PÅ.



MAN KAN ÄVEN FÅ VILKEN FÄRG MAN VILL PÅ HANDTAGEN. FÄRGLÄGG DEN RUNDA CIRKELN PÅ CYKELPAPPRETT I DEN FÄRG DU VILL HA PÅ HANDTAGEN.



OM DU HAR NÅGON ROLIG IDE PÅ ETT TILLBEHÖR TILL DIN CYKEL SÅ BLIR VI SUPERGLADA OM DU RITAR DET PÅ IDEPAPPERET!



DÅ VAR DET KLART!

HÄFTA IHOP
ALLA PAPPRETT!



LYCKA TILL!

Märk bidragen "Skoklassikern" och posta till

Cycleurope
Birger Svenssons väg
432 82 Varberg

Eller maila till:
skoklassikern@cycleurope.se



Information samt allt material finns att ladda ner på

skoklassikern.se

Crescent